
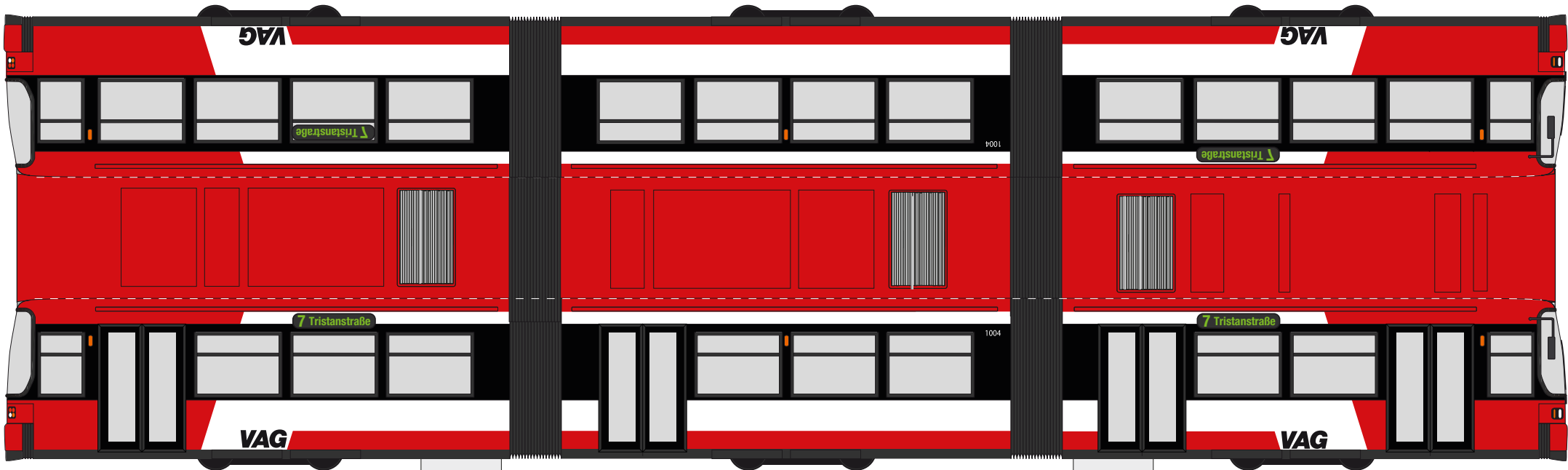


Die Nürnberger Straßenbahn



B

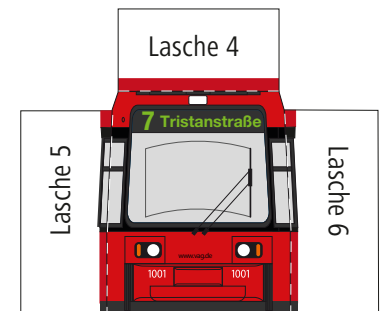


A

... zum Selberbauen

so geht's:

1. Teile **A**, **B** und **C** sorgfältig ausschneiden.
2. Alle Teile an den gestrichelten Linien umknicken.
3. Teil **B**: Heck mit Lasche 1 am Dach ankleben. Dann Laschen 2 und 3 an die Seiten kleben.
4. Teil **C**: Front mit Lasche 4 am Dach ankleben. Dann Laschen 5 und 6 an die Seiten kleben.
5. Zum Stabilisieren Laschen 7 und 8 an der Gegenseite ankleben.



C